
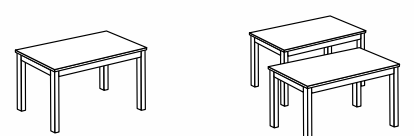



Zasady pisowni Ó

1. **ó** → **a** **ó** → **e** **ó** → **o**

skrócić skrać **6** miód bo miody

powtórzyć powtarzać szóstka bo szeeć  

przewrócić przewrać  stół bo stoły

pomóc pomagać

zwrócić zwracać piórko bo piereze

Kilka przykładów.

2. Ó piszemy w zakończeniach: -ów, -ówna, -ówka, np:

-ów

-ówna

-ówka

Kraków, Tarnów, Rzeszów

• Kowalówna, Nowakówna



orzeców



pierogów

• młynarzówna (córka młynarza)

• małomówna, prawdomówna,
cesarzówna, równa, główna



żaglówka



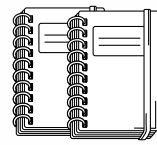
sówka



taksówka



żarówka



zeszytów

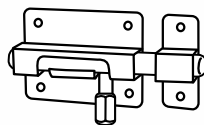


kasztanów

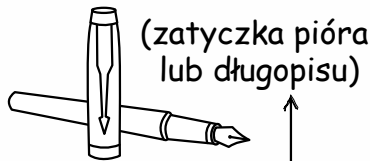
WYJĄTKI:



wsuwka



zasuwka



skuwka

(zatycka pióra
lub długopisu)

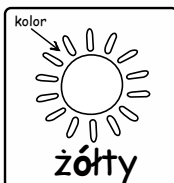
WYJĄTKI:

-uwka wsuwka
zasuwka
skuwka

3. Ó niewymienne, np.:



róża




zółty




ołówek




póżno



król



zółw



rózdźka

4. Ó piszemy na początku niektórych wyrazów, np.:
ósemka, ósmy, ówczesny, ów, ówdzie

5. Ó nie występuje na końcu wyrazów.